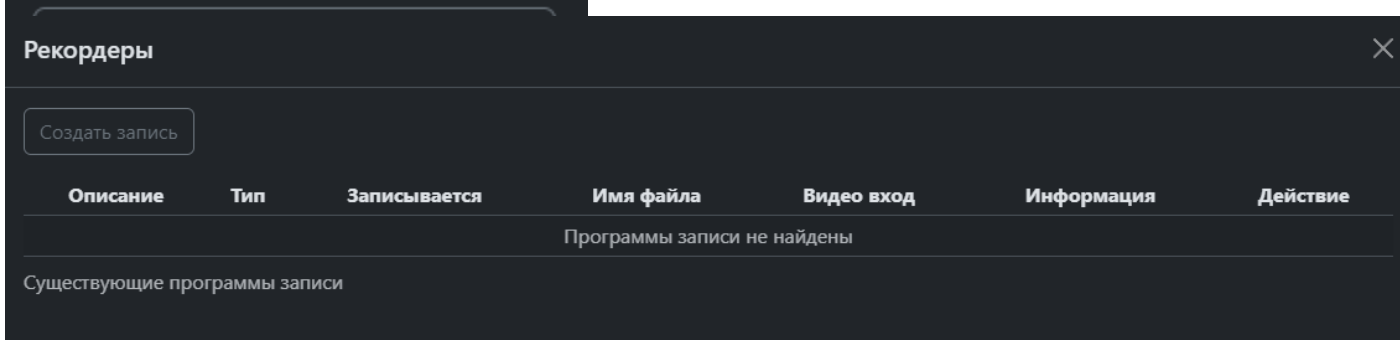


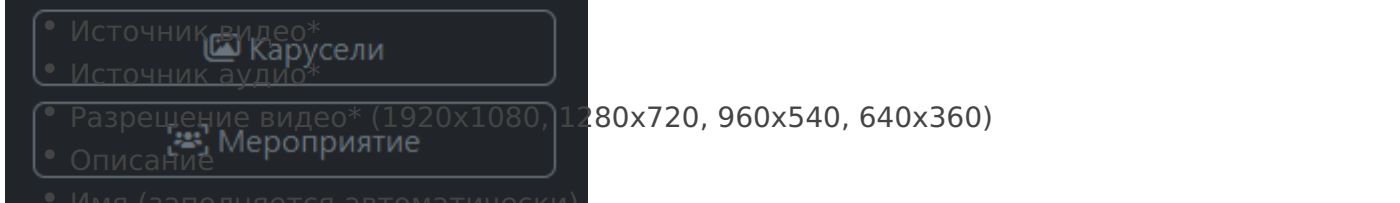
# 3.5 Рекордеры

Функция отвечает за запись потока видео. Запись идет в формате MP4(H264/AAC), независимо от расширения файла. Для открытия страницы создания рекордера необходимо на странице "Процессор" в блоке "Модули" нажать на кнопку "Рекордеры"

В открывшемся окне необходимо нажать кнопку "Создать рекордер". В данном окне так же отображаются все созданные рекордеры.

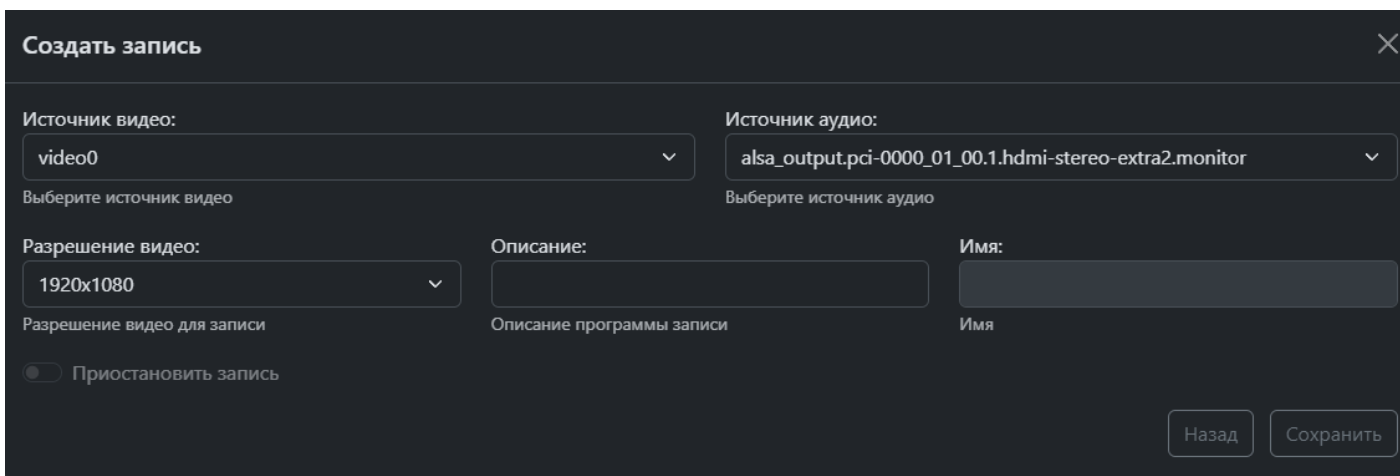


Для создания рекордера необходимо заполнить обязательные поля (\* обязательное поле):



- Источники видео\*
- Источники аудио\*
- Разрешение видео\* (1920x1080, 1280x720, 960x540, 640x360)
- Описание
- Имя (заполняется автоматически)
- Приостановить запись (возможность поставить на паузу уже созданную и активную запись)

Для подтверждения создания необходимо нажать на кнопку "Сохранить".



Для завершения записи необходимо удаление рекордера (приостановить запись)

предназначены для паузы записи)

---

Revision #8

Created 16 May 2022 12:31:52 by gorelov

Updated 22 July 2025 08:33:53 by gorelov