

3.12 Документы






В таблице с подзаголовком Документы располагаются файлы, загруженные участниками встречи. Описание файла составляется участником встречи. При загрузке файлов meet2b сохраняет оригинальное название Файла, однако заменяя русские буквы английскими. Размер файла вычисляется автоматически. В последнем столбце каждой строки расположено выпадающее меню Комментарии, где хранятся комментарии участников к данному файлу. Число в скобках указывает количество таких комментариев к данному файлу.

Для загрузки файла необходимо нажать на кнопку "Выберите файл", выбрать файл в системе и ввести описание файла, затем нажать кнопку "Загрузить"

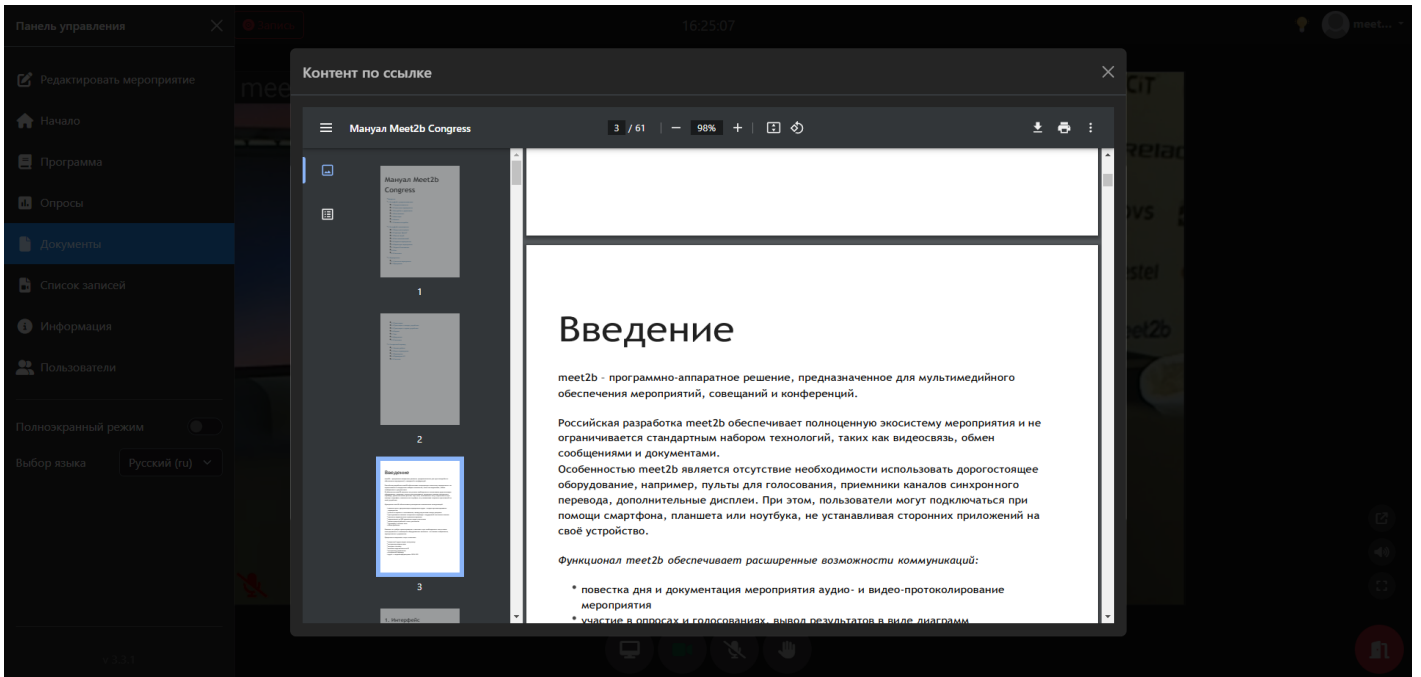
Документы

Выберите файл Файл не выбран Загрузить

✕

Описание	Файл	Размер	Комментарии	Владелец	Действия
Пример файла	 clever.jpg	697,2 КБ	 Комментарии (1) ▾	 Tikhonoskyd	 

Чтобы скачать или просмотреть Файл, пользователю следует нажать на название соответствующего файла. Оставлять комментарии и загружать файлы могут только Участники, которым разрешил доступ Владелец мероприятия.



Revision #1

Created 8 October 2024 10:13:56 by gorelov

Updated 8 October 2024 10:14:00 by gorelov